



PERÚ

Ministerio  
de Desarrollo Agrario  
y Riego



BICENTENARIO  
DEL PERÚ  
2021 - 2024

# PROBLEMA DE LA INFORMALIDAD EN EL ÁMBITO RURAL

---

Eco. Otto Galindo Huamán  
Dirección de Estudios Económicos

Marzo | 2023



PERÚ

Ministerio  
de Desarrollo Agrario  
y Riego



## ÍNDICE

1. Concepto de Economía Informal
2. Evidencia empírica sobre informalidad
3. Ventajas de la formalidad y desventajas de la Informalidad
4. Ámbito rural
5. Empleo Informal
6. Características del sector agrario
7. Programas del sector



PERÚ

Ministerio  
de Desarrollo Agrario  
y Riego



BICENTENARIO  
DEL PERÚ  
2021 - 2024

## ECONOMÍA INFORMAL

*“Todas las actividades económicas desarrolladas por los trabajadores y las unidades económicas que en la legislación o en la práctica están insuficientemente cubiertas por sistemas formales o no lo están en absoluto”*

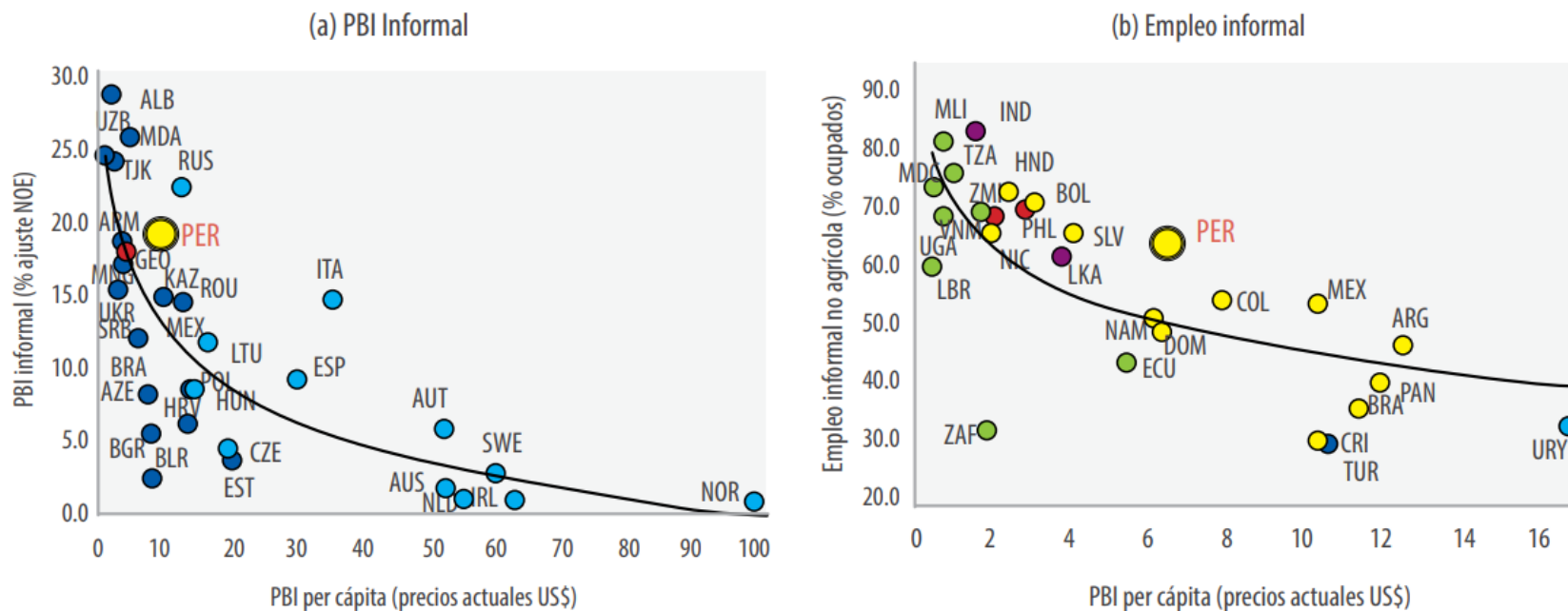
*Conferencia Internacional del Trabajo, 2002*

*“La economía informal está asociada generalmente con baja productividad, pobreza, desempleo elevado y crecimiento económico más lento. También es más frecuente en los países de bajo ingreso porque, a medida que los países se desarrollan, es más fácil que los trabajadores realicen la transición al sector formal”*

*Banco Mundial, 2019*

# IMPACTO DE LA INFORMALIDAD

## Relación PBI y empleo informal con el PBI per cápita



Fuente: OCDE (2014). OIT. IFs, versión 7.17

Notas: Los datos del PBI informal y del empleo informal no agrícola corresponden al último año disponible de cada país. Los colores representan los diferentes grupos de ingreso del BM donde celeste son países de ingresos altos, amarillo países de ALyC; verde los países de África Subsahariana; rojo los países de Asia Oriental y El Pacífico; azul oscuro los países de Europa y Asia Central; naranja los países de Oriente Medio y el Norte de África; y marrón los países del Asia del Sur.

Fuente: Ceplan

## VENTAJAS DE LA FORMALIDAD

✓ Acceso a financiamiento



✓ Uso del crédito fiscal



✓ Acceso a servicios



✓ Participación en mercados de alto valor



✓ Sostenibilidad ambiental



✓ Estabilidad laboral



## DESVENTAJAS DE LA INFORMALIDAD

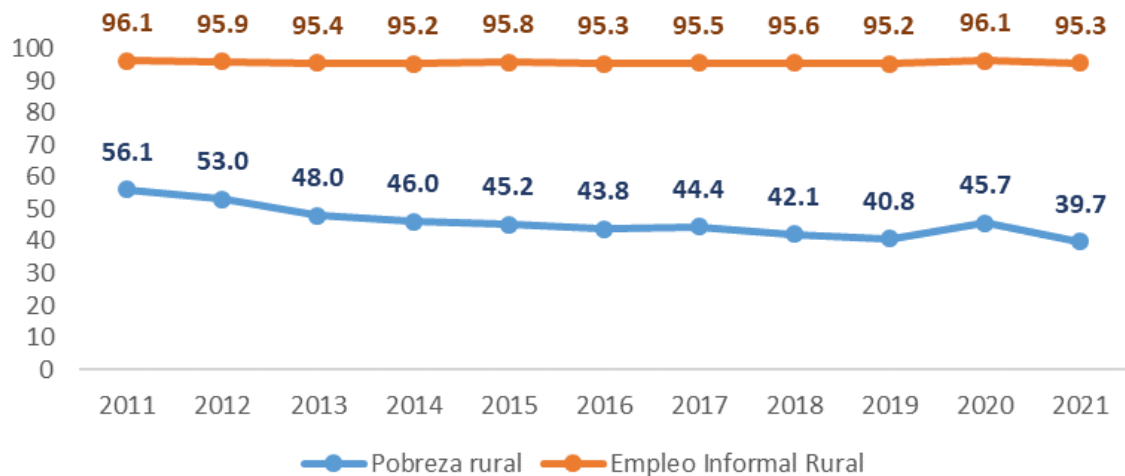
- ❖ Asignación ineficiente de recursos
- ❖ Uso y congestión de infraestructura pública
- ❖ Bajos salarios
- ❖ Falta de protección social
- ❖ Ausencia de pensiones
- ❖ Corrupción
- ❖ Baja competitividad





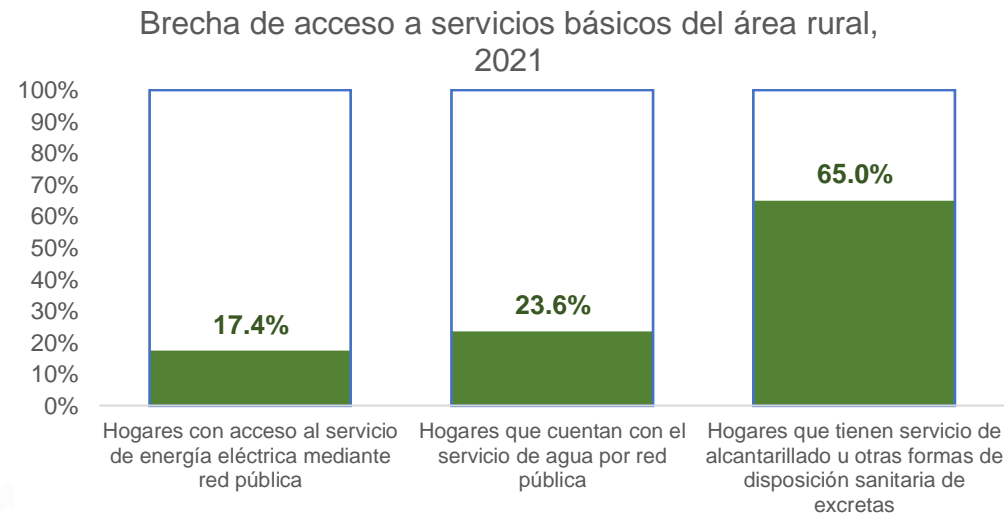
## ÁMBITO RURAL

En 2021, a nivel nacional el 76.8% de los trabajadores tenía un empleo informal.



En el ámbito rural el empleo informal se ha mantenido alrededor del 95% hasta el 2021 con una variación negativa de 1% desde 2011; mientras que, la pobreza en el sector rural ha disminuido en 16 puntos porcentuales.

El ámbito rural presenta brechas de acceso a servicios básicos como energía eléctrica (17.4%), servicio de agua (23.6%) y alcantarillado (65%).



Fuente: Encuesta Nacional de Programas Presupuestales 2021. INEI.

## EMPLEO INFORMAL

Empleo informal por actividad económica, 2021

Actividad Económica	Urbano	%	Rural	%	Total	Estructura %
Agropecuario	1 615 058	36%	2 907 649	64%	4 522 707	34%
Pesca	73 774	79%	19 853	21%	93 628	1%
Minería	64 530	63%	37 525	37%	102 055	1%
Manufactura	887 315	90%	103 246	10%	990 561	8%
Construcción	924 080	86%	151 138	14%	1 075 218	8%
Comercio	2 408 617	92%	212 892	8%	2 621 509	20%
Servicios	3 472 957	93%	277 674	7%	3 750 631	29%
Total	9 446 331	72%	3 709 977	28%	13 156 308	100%

El sector agropecuario emplea al 27.5% de PEAO un total de 4.5 millones de personas de las cuales el 64% se encuentra en el área rural.

El sector agropecuario representa el 34% del empleo informal, seguido de las actividades de servicios ( 29%) y comercio (20%).





## EMPLEO INFORMAL: ÁMBITO RURAL

A nivel de departamentos la mayoría de ellos tiene tasas de empleo informal mayores e iguales a 90% con excepción de Ica (59%), La Libertad (84%) y Lambayeque (80%).

Departamentos	Informal	%	Formal	%	Total
Amazonas	147 233	100%	-	0%	147 233
Ancash	262 281	98%	6 448	2%	268 730
Apurimac	183 560	100%	63	0%	183 623
Arequipa	100 970	94%	6 057	6%	107 026
Ayacucho	193 696	100%	-	0%	193 696
Cajamarca	504 049	100%	991	0%	505 040
Cusco	370 383	100%	274	0%	370 658
Huancavelica	204 615	100%	330	0%	204 946
Huanuco	292 311	100%	495	0%	292 806
Ica	57 236	59%	39 890	41%	97 126
Junin	322 580	99%	2 874	1%	325 454
La_Libertad	211 950	84%	41 190	16%	253 140
Lambayeque	125 319	80%	30 575	20%	155 893
Lima	181 729	92%	16 194	8%	197 923
Loreto	159 828	100%	238	0%	160 066
Madre_de_Dios	20 832	100%	16	0%	20 848
Moquegua	24 333	100%	-	0%	24 333
Pasco	89 538	100%	142	0%	89 680
Piura	280 057	90%	31 311	10%	311 368
Puno	373 715	100%	492	0%	374 206
San_Martin	279 572	100%	1 333	0%	280 905
Tacna	33 037	98%	581	2%	33 618
Tumbes	21 986	99%	116	1%	22 102
Ucayali	81 897	100%	32	0%	81 929
<b>Total</b>	<b>4 522 707</b>	<b>96%</b>	<b>179 642</b>	<b>4%</b>	<b>4 702 349</b>

Fuente: ENAHO, 2021. INEI



## EMPLEO INFORMAL AGROPECUARIO: ÁMBITO RURAL

Departamento	Urbano	%	Rural	%	Total
Amazonas	48 222	33%	99 011	67%	147 233
Ancash	66 192	25%	196 089	75%	262 281
Apurímac	62 238	34%	121 321	66%	183 560
Arequipa	58 146	58%	42 823	42%	100 970
Ayacucho	57 889	30%	135 807	70%	193 696
Cajamarca	61 231	12%	442 819	88%	504 049
Cusco	116 917	32%	253 467	68%	370 383
Huancavelica	35 044	17%	169 571	83%	204 615
Huanuco	57 802	20%	234 509	80%	292 311
Ica	43 972	77%	13 264	23%	57 236
Junín	134 365	42%	188 215	58%	322 580
La Libertad	80 040	38%	131 910	62%	211 950
Lambayeque	48 995	39%	76 323	61%	125 319
Lima	119 496	66%	62 233	34%	181 729
Loreto	57 613	36%	102 215	64%	159 828
Madre de Dios	13 783	66%	7 049	34%	20 832
Moquegua	8 931	37%	15 402	63%	24 333
Pasco	48 266	54%	41 272	46%	89 538
Piura	144 659	52%	135 397	48%	280 057
Puno	116 730	31%	256 985	69%	373 715
San_Martin	153 515	55%	126 058	45%	279 572
Tacna	16 474	50%	16 564	50%	33 037
Tumbes	19 386	88%	2 600	12%	21 986
Ucayali	45 152	55%	36 745	45%	81 897
<b>Total</b>	<b>1 615 058</b>	<b>36%</b>	<b>2 907 649</b>	<b>64%</b>	<b>4 522 707</b>

Los departamentos con más empleo informal rural son Cajamarca (88%), Huancavelica (83%) y Huánuco (80%).

Nivel de Educación	Urbano	%	Rural	%	Total
Primaria	743 114	46%	1 562 603	54%	2 305 717
Educación secundaria	679 487	42%	1 167 539	40%	1 847 026
Superior no universitaria	124 589	8%	118 074	4%	242 663
Superior universitaria	67 868	4%	59 185	2%	127 053
<b>Total</b>	<b>1 615 058</b>	<b>100%</b>	<b>2 907 401</b>	<b>100%</b>	<b>4 522 459</b>

Fuente: ENAHO, 2021. INEI

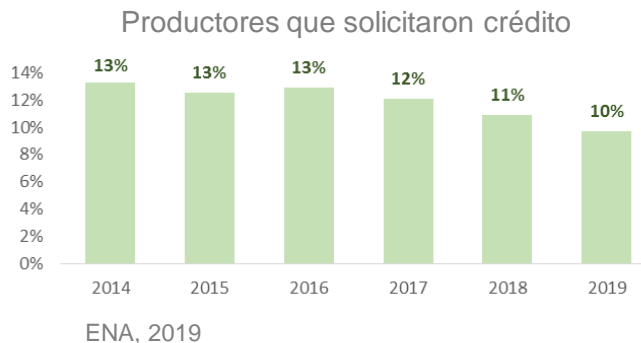
El 6% de los trabajadores informales tiene educación superior



## EMPLEO INFORMAL

<b>Número de productores</b>	<b>2 260 973</b>
<b>Productores Tipificados</b>	<b>2 128 282</b>
- AF Subsistencia	<b>68%</b>
-AF Intermedia	<b>28%</b>
- AF Consolidada	<b>4%</b>
<b>Superficie agropecuaria (ha)</b>	<b>36 083 077</b>

## ACCESO A CRÉDITO



495 065 productores pertenecen a una asociación / comunidad (Cenagro, 2012).

El 8.9% de productores accedió a crédito en 2019.



## ASOCIATIVIDAD

El 22.9 % (517 667) de los productores agropecuarios pertenecían a alguna asociación, comité o cooperativa de productores/as en 2012.

## PROGRAMAS DE MIDAGRI



Programa de Compensaciones para la Competitividad (Agroideas)

Busca el fortalecimiento de la gestión empresarial y la adopción de tecnologías agrarias ambientalmente sostenibles de los pequeños y medianos productores agrarios organizados.



Sierra y Selva Exportadora (SSE)

Impulsa la actividad económica de las zonas rurales de la sierra y selva para lograr el acceso de los pequeños y medianos productores organizados a los mercados de manera sostenible y competitiva.



Programa de Desarrollo Productivo Agrario Rural (Agrorural)

Contribuir a la competitividad de la producción agraria de los pequeños y medianos productores a través del fomento de la asociatividad, la adopción de tecnología agraria, entre otros.



PERÚ

Ministerio  
de Desarrollo Agrario  
y Riego



BICENTENARIO  
DEL PERÚ  
2021 - 2024

## CONCLUSIONES

- El ámbito rural tiene brechas de acceso a los servicios básicos como energía, agua y alcantarillado y se caracteriza por un empleo informal alto.
- El sector informal en el ámbito rural se compone principalmente por las actividades agropecuarias, comercio y servicios.
- El empleo informal rural en la actividad agropecuaria se caracteriza por presentar niveles de educación de primaria y secundaria (94%).
- El sector agropecuario se caracteriza por tener un bajo acceso al crédito y bajos niveles de asociatividad, compuesta por productores agropecuarios de subsistencia.



Ministerio  
de Desarrollo Agrario  
y Riego

# GRACIAS



BICENTENARIO  
DEL PERÚ  
2021 - 2024